


**Отчет 1-ГЗ о проведенных государственных закупках
товаров, работ и услуг по Павлодарской области за январь 2020 года
по Чернорецкой СОШ №2**

Способ закупки	Количество		Сумма (в тыс. тенге без НДС)				Условная экономия от проведенных закупок в %	План финансирования по обязательствам на отчетный период (сумма обязательств предусмотренная по закупкам в 9
	Всего запланированных государственных закупок (общее количество пунктов панов на текущий год)	Проведенных закупок (общее количество лотов по проведенным закупкам)	Всего по запланированным закупкам по плану закупок)	Выделенная по проведенным закупкам	Фактический объем закупок	Условная экономия от проведенных закупок		
Государственные закупки, проведенные способом конкурса	2	3	4	5	6	7	8	9
Государственные закупки, проведенные способом из одного источника по несостоявшимся конкурсам		1						
Государственные закупки, проведенные способом аукциона	нет							
Государственные закупки, проведенные способом из одного источника по несостоявшимся аукционам	нет							
Государственные закупки, проведенные способом запроса ценовых предложений		1	446,42	120	120,0		0,0	134,4
Государственные закупки, проведенные способом из одного источника по несостоявшимся ценовым								
Государственные закупки, проведенные способом из одного источника путем прямого заключения договора		6	2403,38	2403,38	2403,4			2652,4
Государственные закупки, проведенные через товарные биржи								
Итого проведено закупок:					2523,4			



**Отчет 1-ГЗ о проведенных государственных закупках
товаров, работ и услуг по Павлодарской области за февраль 2020 года
по Черноречской СОИП №2**

Способ закупки	Количество		Всего по запланированным государственным закупкам (общая сумма по плану закупок)	Сумма (в тыс. тенге без НДС) Выделенная по проведенным закупкам	Фактический объем закупки	Условная экономия от проведенных закупок	Условная экономия от проведенн ых закупок в % 8	План финансирования по обязательствам на отчетный период (сумма обязательств предусмотренная по закупкам в 9
	Всего запланированных государственных закупок (общее количество пунктов планов на текущий год)	Проведенных закупок (общее количество лотов по проведенным закупкам)						
1 Государственные закупки, проведенные способом конкурса	2	3	4	5	6	7	8	9
Государственные закупки, проведенные способом из одного источника по несостоявшимся конкурсам		1						
Государственные закупки, проведенные способом аукциона	нет							
Государственные закупки, проведенные способом из одного источника по несостоявшимся аукционам	нет							
Государственные закупки, проведенные способом запроса ценовых предложений		3	679	679	679,0		0,0	760,5
Государственные закупки, проведенные способом из одного источника по несостоявшимся ценовым		1	267,70	267,70	267,7			299,9
Государственные закупки, проведенные способом из одного источника путем прямого заключения договора		18	3643,48	3643,48	3643,48			3897,7
Государственные закупки, проведенные через товарные биржи								
Итого проведено закупок:					4590,2			

Тураевтер Жаңа

10
350,00

440,00

**Отчет 1-ГЗ о проведенных государственных закупках
товаров, работ и услуг по Павлодарской области за март 2020 года
по Черноречской СОШ №2**

Способ закупки	Количество		Сумма (в тыс. тенге без НДС)				Условная экономия от проведенных закупок в %	План финансирования по обязательствам на отчетный период (сумма обязательств предусмотренная по закупкам в
	Всего запланированных государственных закупок (общее количество пунктов п/анов на текущий год)	Проведенных закупок (общее количество лотов по проведенным закупкам)	Всего по запланированным государственным закупкам (общая сумма по плану закупок)	Выделенная по проведенным закупкам	Фактический объем закупок	Условная экономия от проведенных закупок		
Государственные закупки, проведенные способом конкурса	2	3	4	5	6	7	8	9
Государственные закупки, проведенные способом из одного источника по несостоявшимся конкурсам								
Государственные закупки, проведенные способом аукциона	нет							
Государственные закупки, проведенные способом из одного источника по несостоявшимся аукционам	нет							
Государственные закупки, проведенные способом запроса ценовых предложений	14	3	9721,4	679	679,0		0,0	760,5
Государственные закупки, проведенные способом из одного источника по несостоявшимся ценовым		2	339,70	339,70	339,7			380,5
Государственные закупки, проведенные способом из одного источника путем прямого заключения договора	177	25	6600,5	4206,28	4206,28			4460,5
Государственные закупки, проведенные через товарные биржи								
Итого проведено закупок:					5225,0			

Туралимаев Акаф

**Отчет 1-ГЗ о проведенных государственных закупках
товаров, работ и услуг по Павлодарской области за апрель 2020 года
по Черноярской СОИП №2**


Способ закупки	Количество		Сумма (в тыс. тенге без НДС)			Условная экономия от проведенных закупок в %	План финансирования по обязательствам на отчетный период (сумма обязательств предусмотренная по закупкам в
	Всего запланированных государственных закупок (общее количество пунктов панов на текущий год)	Проведенных закупок (общее количество лотов по проведенным закупкам)	Всего по запланированным государственным закупкам (общая сумма по плану закупок)	Выделенная по проведенным закупкам	Фактический объем закупок		
1	2	3	4	5	6	7	8
Государственные закупки, проведенные способом конкурса							
Государственные закупки, проведенные способом из одного источника по несостоявшимся конкурсам							
Государственные закупки, проведенные способом аукциона	нет						
Государственные закупки, проведенные способом из одного источника по несостоявшимся аукционам	нет						
Государственные закупки, проведенные способом запроса ценовых предложений	14	3	9721,4	679	679,0		0,0
Государственные закупки, проведенные способом из одного источника по несостоявшимся ценовым		2	339,70	339,70	339,7		
Государственные закупки, проведенные способом из одного источника путем прямого заключения договора	177	29	6600,5	4668,38	4668,38		4922,6
Государственные закупки, проведенные через товарные биржи							
Итого проведено закупок:					5687,1		

Зургаева Даяр

**Отчет 1-ГЗ о проведенных государственных закупках
товаров, работ и услуг по Павлодарской области за май 2020 года
по Черноречкой СОШ №2**

Способ закупки	Количество		Сумма (в тыс. тенге без НДС)				Условная экономия от проведенных закупок в %	План финансирования по обязательствам на отчетный период (сумма обязательств предусмотренная по закупкам в
	Всего запланированных государственных закупок (общее количество пунктов пашов на текущий год)	Проведенных закупок (общее количество лотов по проведенным закупкам)	Всего по запланированным государственным закупкам (общая сумма по плану закупок)	Выделенная по проведенным закупкам	Фактический объем закупок	Условная экономия от проведенных закупок		
Государственные закупки, проведенные способом конкурса	2	3	4	5	6	7	8	9
Государственные закупки, проведенные способом из одного источника по несостоявшимся конкурсам								
Государственные закупки, проведенные способом аукциона	нет							
Государственные закупки, проведенные способом из одного источника по несостоявшимся аукционам	нет							
Государственные закупки, проведенные способом запроса ценовых предложений	14	3	9721,4	679	679,0		0,0	760,5
Государственные закупки, проведенные способом из одного источника по несостоявшимся ценовым		2	339,70	339,70	339,7			380,5
Государственные закупки, проведенные способом из одного источника путем прямого заключения договора	177	29	6600,5	5054,58	5054,58			5312,6
Государственные закупки, проведенные через товарные биржи								
Итого проведено закупок:					6073,3			

Турсамерова



**Отчет 1-ГЗ о проведенных государственных закупках
товаров, работ и услуг по Павлодарской области за июнь 2020 года
по Чернирецкой СОИП №2**

Способ закупки	Количество		Сумма (в тыс. тенге без НДС)				Условная экономия от проведенных закупок	Условная экономия от проведенных закупок в %	План финансирования по обязательствам на отчетный период (сумма обязательств предусмотренная по закупкам в
	Всего запланированных государственных закупок (общее количество пунктов п/анов на текущий год)	Проведенных закупок (общее количество лотов по проведенным закупкам)	Всего по запланированным государственным закупкам (общая сумма по плану закупок)	Выделенная по проведенным закупкам	Фактический объем закупок	7			
1	2	3	4	5	6	7	8	9	
Государственные закупки, проведенные способом конкурса									
Государственные закупки, проведенные способом из одного источника по несостоявшимся конкурсам									
Государственные закупки, проведенные способом аукциона	нет								
Государственные закупки, проведенные способом из одного источника по несостоявшимся аукционам	нет								
Государственные закупки, проведенные способом запроса ценовых предложений	14	3	9721,4	679	679,0		0,0	760,5	
Государственные закупки, проведенные способом из одного источника по несостоявшимся ценовым		2	339,70	339,70	339,7			380,5	
Государственные закупки, проведенные способом из одного источника путем прямого заключения договора	177	40	6600,5	5604,60	5604,6			5890,9	
Государственные закупки, проведенные через товарные биржи									
Итого проведено закупок:					6623,3				



Журиалмак

**Отчет 1-Г3 о проведенных государственных закупках
товаров, работ и услуг по Павлодарской области за июль 2020 года
по Черноречкой СОШ №2**

Способ закупки	Количество		Сумма (в тыс. тенге без НДС)				Условная экономия от проведенных закупок в %	План финансирования по обязательствам на отчетный период (сумма обязательств предусмотренная по закупкам в
	Всего запланированных государственных закупок (общее количество пунктов панов на текущий год)	Проведенных закупок (общее количество лотов по проведенным закупкам)	Всего по запланированным государственным закупкам (общая сумма по плану закупок)	Выделенная по проведенным закупкам	Фактический объем закупок	Условная экономия от проведенных закупок		
1	2	3	4	5	6	7	8	9
Государственные закупки, проведенные способом конкурса								
Государственные закупки, проведенные способом из одного источника по несостоявшимся конкурсам	нет							
Государственные закупки, проведенные способом аукциона	нет							
Государственные закупки, проведенные способом из одного источника по несостоявшимся аукционам	14	3	9721,4	679	679,0		0,0	760,5
Государственные закупки, проведенные способом запроса ценовых предложений		2	339,70	339,70	339,7			380,5
Государственные закупки, проведенные способом из одного источника по несостоявшимся ценовым	177	40	6600,5	5604,60	5604,6			5890,9
Государственные закупки, проведенные способом из одного источника путем прямого заключения договора	1	1	5649,6	5649,60	5649,60			6327,60
Государственные закупки, проведенные через товарные биржи								
Итого проведено закупок:					12272,9			

Б.Т.А.С.М.А.К. А.С.О.Ф.


**Отчет 1-ГЗ о проведенных государственных закупках
товаров, работ и услуг по Павлодарской области за август 2020 года
по Черниорской СОШ №2**

Способ закупки	Количество		Всего по запланированным государственным закупкам (общая сумма по плану закупок)	Сумма (в тыс. тенге без НДС)		Фактический объем закупки	Условная экономию от проведенных закупок	Условная экономию от проведенн ых закупок в % %	План финансирования по обязательствам на отчетный период (сумма обязательств предусмотренная по закупкам в 9
	Всего запланированных государственных закупок (общее количество пунктов на текущий год)	Проведенных закупок (общее количество лотов по проведенным закупкам)		Выделенная по проведенным закупкам	Условная экономию от проведенных закупок				
1	2	3	4	5	6	7	8	9	
Государственные закупки, проведенные способом конкурса									
Государственные закупки, проведенные способом из одного источника по несостоявшимся конкурсам									
Государственные закупки, проведенные способом аукциона	нет								
Государственные закупки, проведенные способом из одного источника по несостоявшимся аукционам	нет								
Государственные закупки, проведенные способом запроса ценовых предложений	14	3	9721,4	679	679,0		0,0	760,5	
Государственные закупки, проведенные способом из одного источника по несостоявшимся ценовым		2	339,70	339,70	339,7			380,5	
Государственные закупки, проведенные способом из одного источника путем прямого заключения договора	177	40	6600,5	5604,60	5604,6			5890,9	
Государственные закупки, проведенные через товарные биржи	1	1	5649,6	5649,60	5649,60			6327,60	
Итого проведено закупок:					12272,9				

Тухушев Аманжол

**Отчет 1-ГЗ о проведенных государственных закупках
товаров, работ и услуг по Павлодарской области за сентябрь 2020 года
по Черниорещкой СОШ №2**

Способ закупок	Количество		Всего по запланированным государственным закупкам (общая сумма по плану закупок)	Сумма (в тыс. тенге без НДС)		Условная экономия от проведенных закупок	Условная экономия от проведенных закупок в %	План финансирования по обязательствам на отчетный период (сумма обязательств предусмотренная по закупкам в
	Всего запланированных государственных закупок (общее количество пунктов панов на текущий год)	Проведенных закупок (общее количество лотов по проведенным закупкам)		Выделенная по проведенным закупкам	Фактический объем закупки			
	2	3	4	5	6	7	8	9
Государственные закупки, проведенные способом конкурса								
Государственные закупки, проведенные способом из одного источника по несостоявшимся конкурсам								
Государственные закупки, проведенные способом аукциона	нет							
Государственные закупки, проведенные способом из одного источника по несостоявшимся аукционам	нет							
Государственные закупки, проведенные способом запроса ценовых предложений	14	3	9721,4	679	679,0		0.0	760,5
Государственные закупки, проведенные способом из одного источника по несостоявшимся ценовым		2	339,70	339,70	339,7			380,5
Государственные закупки, проведенные способом из одного источника путем прямого заключения договора	177	45	6600,5	6057,90	6057,9			6344,2
Государственные закупки, проведенные через товарные биржи	1	1	5649,6	5649,60	5649,60			6327,60
Итого проведено закупок:					12726,2			




Бурманова

**Отчет 1-ГЗ о проведенных государственных закупках
товаров, работ и услуг по Павлодарской области за октябрь 2020 года**


по Черниорской СОИШ №2

Способ закупки	Количество		Проведенных закупок (общее количество лотов по проведенным закупкам)	Всего по запланированному государственному заказу (общая сумма по плану закупок)	Сумма (в тыс. тенге без НДС)		Условная экономия от проведенных закупок	Условная экономия от проведенных закупок в %	План финансирования по обязательствам на отчетный период (сумма обязательств предусмотренная по закупкам в тыс. тенге с НДС)
	Всего запланированных государственных закупок (общее количество пунктов панов на текущий год)	Всего по запланированному государственному заказу (общая сумма по плану закупок)			Выделенная по проведенным закупкам	Фактический объем закупок			
1	2	3	4	5	6	7	8	9	
Государственные закупки, проведенные способом конкурса									
Государственные закупки, проведенные способом из одного источника									
Государственные закупки, проведенные способом аукциона	нет								
Государственные закупки, проведенные способом из одного источника по несостоявшимся	нет								
Государственные закупки, проведенные способом запроса ценовых предложений	14	5	9721,4	1029	956,9		72,1	1037,9	
Государственные закупки, проведенные способом из одного источника по несостоявшимся		2	339,70	339,70	339,7			380,5	
Государственные закупки, проведенные способом из одного источника путем прямого	177	49	6600,5	6094,40	6094,4			6384,3	
Государственные закупки, проведенные через товарные биржи	1	1	5649,6	5649,60	5649,60			6327,60	
Итого проведено закупок:					13040,6				



**Отчет 1-Г3 о проведенных государственных закупках
товаров, работ и услуг по Павлодарской области за ноябрь 2020 года
по Черноречской СОШ №2**

Способ закупки	Всего запланированных государственных закупок (общее количество пунктов п/анов на текущий год)	Количество проведенных закупок	Проведенных закупок (общее количество лотов по проведенным закупкам)	Всего по запланированному государственным закупкам (общая сумма по плану закупок)	Сумма (в тыс. тенге без НДС)		Условная экономия от проведенных закупок в %	План финансирования по обязательствам на отчетный период (сумма обязательств предусмотренная по закупкам в тыс. тенге с НДС)
					Выделенная по проведенным закупкам	Фактический объем закупок		
1	2	3	4	5	6	7	8	9
Государственные закупки, проведенные способом конкурса								
Государственные закупки, проведенные способом из одного источника								
Государственные закупки, проведенные способом аукциона	нет							
Государственные закупки, проведенные способом из одного источника	нет							
Государственные закупки, проведенные способом запроса ценовых предложений	14	6	9721,4	1062	989,6		72,4	1074,6
Государственные закупки, проведенные способом из одного источника по несостоявшимся		5	380,30	380,30	380,3			421,1
Государственные закупки, проведенные способом из одного источника путем прямого	177	175	6600,5	6195,20	6195,2			6654,1
Государственные закупки, проведенные через товарные биржи	1	1	5649,6	5649,60	5649,60			6327,60
Итого проведено закупок:					13214,7			



**Отчет 1-ГЗ о проведенных государственных закупках
товаров, работ и услуг по Павлодарской области за декабрь 2020 года
по Черниорской СОШ №2**

Способ закупки	Количество		Проведенных закупок (общее количество лотов по проведенным закупкам)	Сумма (в тыс. тенге без НДС)			Условная экономия от проведенных закупок в %	План финансирования по обязательствам на отчетный период (сумма обязательств предусмотренная по закупкам в тыс. тенге с НДС)
	Всего запланированных государственных закупок (общее количество пунктов планов на текущий год)	Всего запланированных государственных закупок по плану (общая сумма по плану закупок)		Выделенная по проведенным закупкам	Фактический объем закупок	Условная экономия от проведенных закупок		
1	2	3	4	5	6	7	8	9
Государственные закупки, проведенные способом конкурса								
Государственные закупки, проведенные способом из одного								
Государственные закупки, проведенные способом аукциона								
Государственные закупки, проведенные способом из одного								
Государственные закупки, проведенные способом запроса ценовых предложений	14	6	9721,4	1062	989,6	72,4	1074,6	
Государственные закупки, проведенные способом из одного источника по несостоявшимся		5	380,30	380,30	380,3		421,1	
Государственные закупки, проведенные способом из одного источника путем прямого	177	177	6600,5	6614,20	6614,2		7073,1	
Государственные закупки, проведенные через товарные биржи	1	1	5649,6	5649,60	5649,60		6327,60	
Итого проведено закупок:					13633,7			

